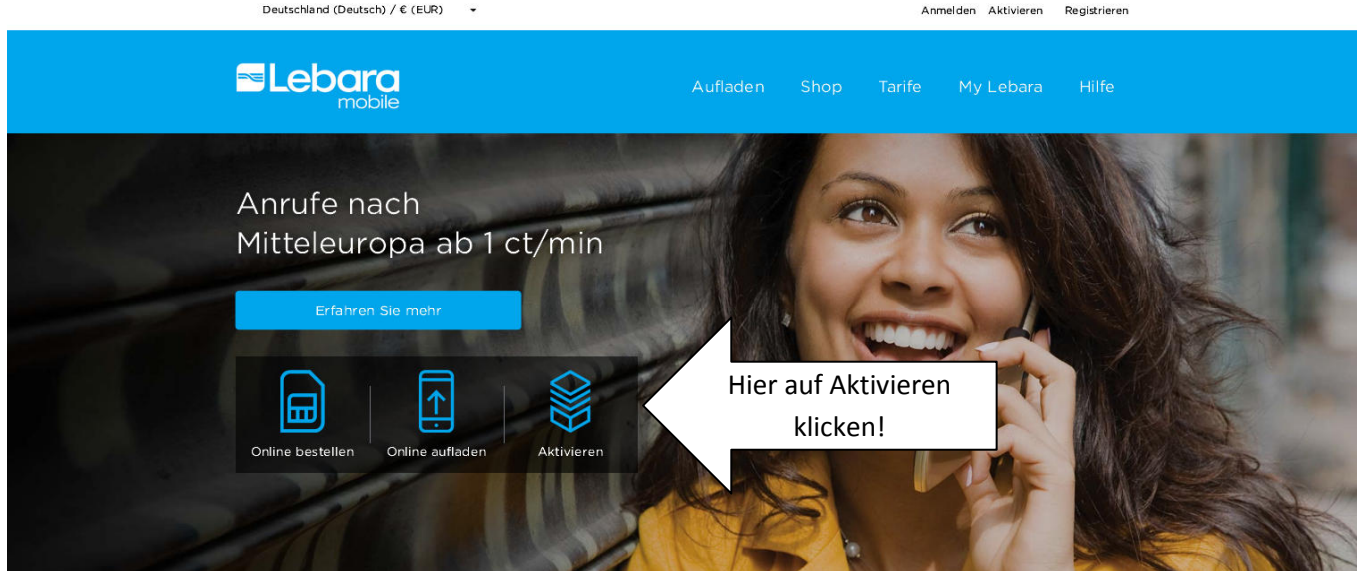


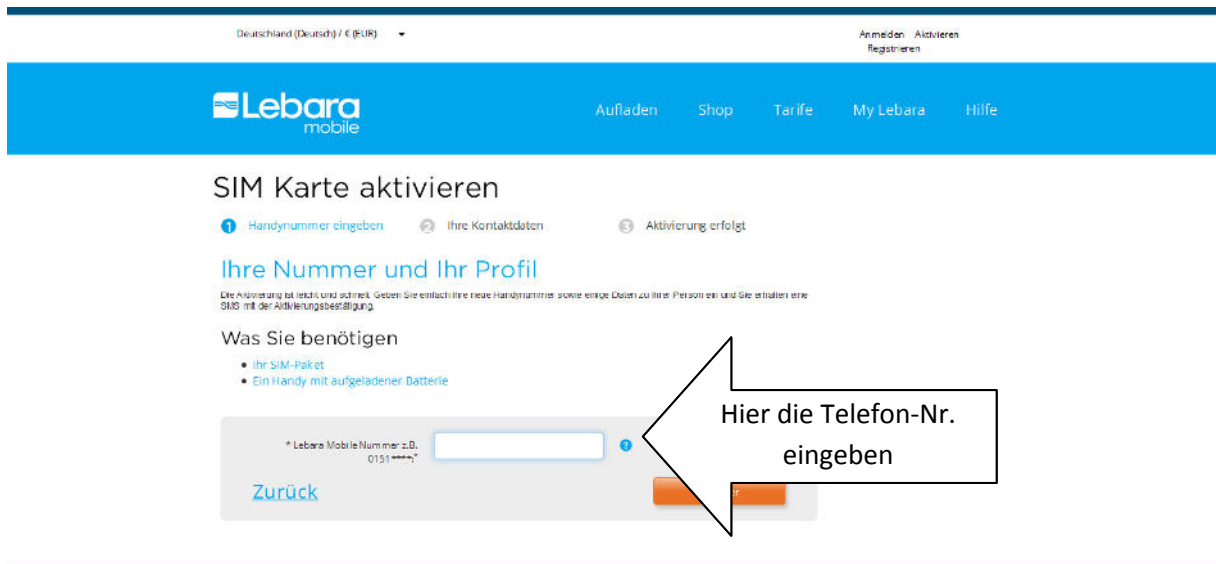
# Aktivierung Lebarakarte

Homepage: <http://www.lebara.de/>



## Wichtig, erst die Karte „Aktivieren“!

(nicht auf den Button „Registrieren“ – erst im 2. Schritt)



dann auf Button „Weiter“

Erforderliche Daten eingeben

## SIM Karte aktivieren

1 Handynummer eingeben 2 Ihre Kontaktdaten 3 Aktivierung erfolgt

### Ihre Kontaktdaten

Bitte füllen Sie alle unten angegebenen Felder aus, um die Aktivierung abzuschließen/aktivieren.

Anrede: Herr  
 Vorname:  
 Nachname:  
 Geburtsdatum: DD MM YYYY  
 E-Mail Adresse:  
 Alternative Nummer:  
 \*Postleitzahl: Adresse finden

Select your address: Im Geer, ISSELBURG, 46419  
 Hausnummer: 15  
 Ja, ich möchte ein MyLebara Konto anlegen.  
 E-mail: Geben Sie Ihre E-Mail Adresse an  
 Bestätigen Sie E-Mail:  
 Passwort:  
 Kennwort bestätigen:  
 Ich habe die [Widerrufbelehrung](#) und die [Allgemeinen Geschäftsbedingungen](#) von Lebara gelesen und akzeptiere sie hiermit.  
 Zurück Jetzt aktivieren

Dieses Feld kann auch später bei der Registrierung ausgefüllt werden.

Danach den Button betätigen.

## Es erscheint folgende Ansicht

## SIM Karte aktivieren

1 Handynummer eingeben 2 Ihre Kontaktdaten 3 Aktivierung erfolgt

### Ihre SIM Karte wurde erfolgreich aktiviert!

Herzlichen Glückwunsch! Ihre neue Lebara SIM Karte ist aktiviert worden für die Telefonnummer: :

Info: Telefon-Nr. aus datenschutzrechtlichen Gründen unsichtbar gemacht!

Was nun? Laden sie Ihr Konto auf, um zu günstigen Preisen nationale und internationale Anrufe tätigen, SMS verschicken und surfen zu können.

€10

€20

€30

[Explore our latest offers](#)

[Learn more in help](#)

[Registrieren Sie Ihren MyLebara Account](#)



es erscheint folgende Ansicht

Deutschland (Deutsch) / € (EUR) Anmelden Aktivieren Registrieren

**Lebara**  
mobile

Aufladen Shop Tarife My Lebara Hilfe

### Zusammenfassung

Beschreibung	Anzahl	Preis
Lebara Credit <small>Not recurring - Remember to Topup</small>	1	€10.00
<b>Gesamtsumme</b>		<b>€10.00</b>

 Sichere Bezahlweise wählen 



Wählen Sie eine Zahlungsmethode



Gesamtbetrag EUR 10.00



Kreditkarte / Debitkarte (EC, Maestro Karte)



SOFORTüberweisung



PayPal (E.V.)



Giropay

Bezahlweise auswählen

und entsprechende Daten dort eingeben

Fertig

## 2. Möglichkeit über Registrieren

Deutschland (Deutsch) / € (EUR) | Anmelden | Aktivieren | Registrieren

**Lebara mobile** | Aufladen | Shop | Tarife | My Lebara | Hilfe

### Anmelden

1 Mobilfunknummer eingeben 2 Persönliche Informationen 3 Adresse eingeben

#### Willkommen bei der MyLebara Anmeldung

Anmelden ist schnell und einfach. In nur 3 Schritten zu Ihrem persönlichen My Lebara Konto und Ihre E-Mail Adresse.  
Alles was Sie brauchen ist Ihre Lebara Rufnummer

Mobilfunknummer: Lebara Mobile Handynumm

[Zurück](#) [Weiter](#)

Button „Registrieren“ betätigen

**Achtung,** Sie erhalten nach Betätigen des Weiter-Buttons eine SMS mit Sicherheitscode auf die neu aktivierte Nummer.

### Deshalb Lebara-Simkarte in ein funktionierendes Handy mit Display legen

(das Pushphone hat ja kein Display)

### Danach:

Deutschland (Deutsch) / € (EUR) | Anmelden | Aktivieren | Registrieren

**Lebara mobile** | Aufladen | Shop | Tarife | My Lebara | Hilfe

### Anmelden

1 Mobilfunknummer eingeben 2 Persönliche Informationen 3 Adresse eingeben

#### Ihre Rufnummer

Sie möchten diese Mobilfunknummer registrieren 015146337225  
Der Sicherheitscode, den wir Ihnen per SMS zugeschickt haben ist für 15 Minuten gültig. Bitte geben Sie diesem in diesem Feld an um diese neue Rufnummer zu Ihrem Konto hinzuzufügen.

Sicherheitscode:

[Zurück](#) [SMS Code übermitteln](#)

Common questions  
[How do I check my balance?](#)  
[How do I set up?](#)  
[How do I use international voice?](#)

Sicherheitscode eingeben und übermitteln

# Es erscheint folgende Ansicht

Ihre Rufnummer

[Konto ändern](#)

Folgende Daten zur Konfiguration meines My Lebara Kontos verwendet

Bitte geben Sie Ihren Namen und Ihre E-Mail Adresse ein: \* Pflichtfeld

E-Mail Adresse\*  ?

E-Mail wiederholen\*  ?

Passwort\*  ?

Passwort wiederholen\*  ?

Anrede\*  ?

Vorname\*  ?

Nachname\*  ?

Geburtsdatum\*    ?

[Zurück](#)

[How do I check my balance?](#)  
[How do I top up?](#)  
[How do I opt into international voice tariffs?](#)

Need help activating?  
[Call us](#)  
0870 075 5588

← Erforderliche Daten einfügen

Deutschland (Deutsch) / € (EUR) Aktivieren Registrieren Ausloggen

**Lebara mobile** Aufladen Shop Tarife My Lebara Hilfe

Anmelden

1 Mobilfunknummer eingeben 2 Persönliche Informationen 3 Adresse eingeben

Ihre Adresse

Warum benötigen wir das?

\*Postleitzahl\*   \* Pflichtfelder

Ich habe die allgemeinen Geschäftsbedingungen gelesen und akzeptiert. [Allgemeine Geschäftsbedingungen](#)

[Zurück](#)

[Common questions](#)  
[How do I check my balance?](#)  
[How do I top up?](#)  
[How do I opt into international voice tariffs?](#)

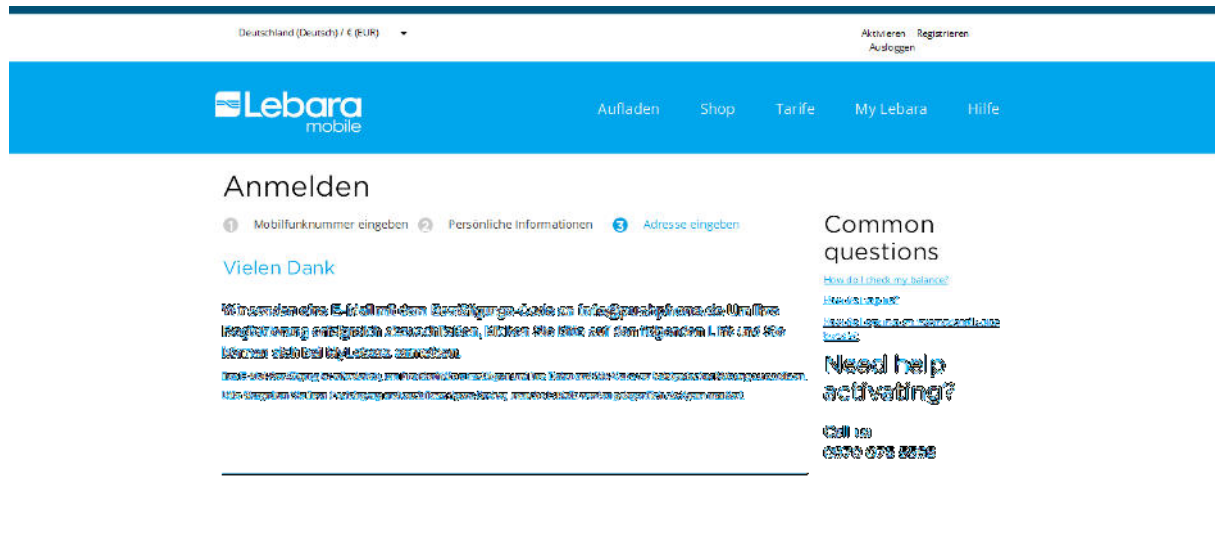
← noch Adresdaten eingeben

[Call us](#)  
0870 075 5588

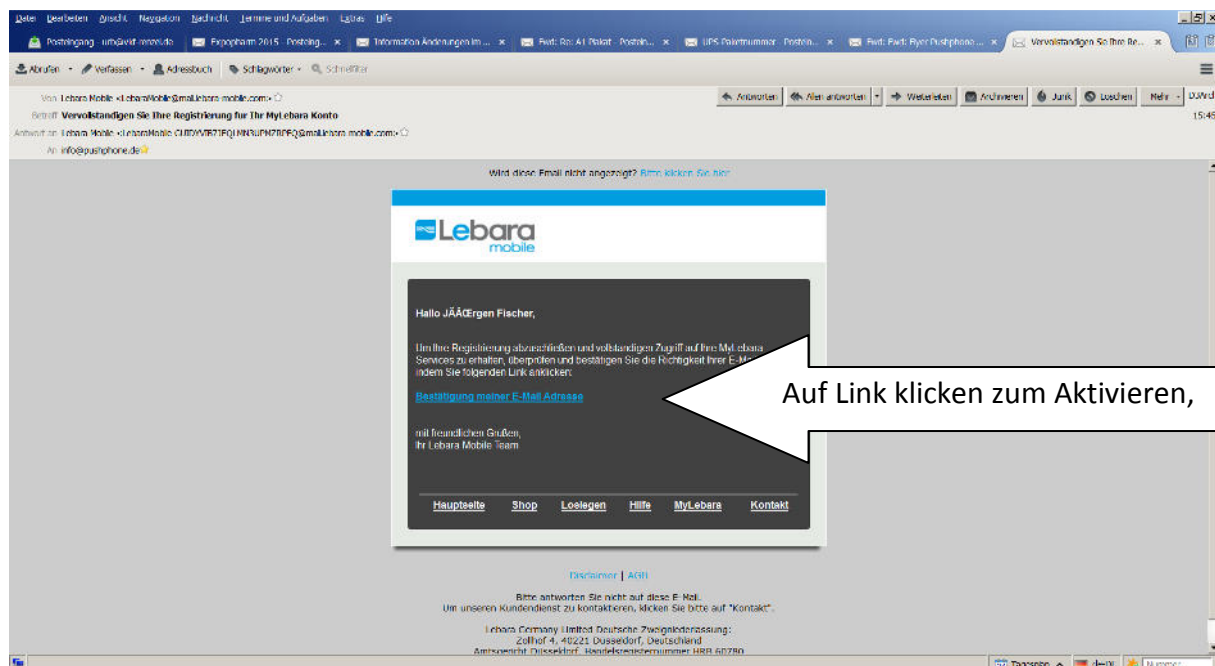
Datenschutzerklärung akzeptieren

Registrieren

# Nach dem Registrieren geht es so weiter



## Sie erhalten diese E-Mail mit folgendem Inhalt



dann erscheint nochmal der Anmeldedialog auf der Lebaraseite

### Successful registration

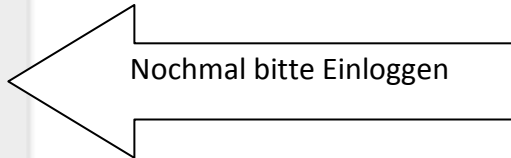
Thank you for validating your email address. You have successfully registered.  
You can now login to Mylebara and enjoy great online services.

Anmelden

E-Mail Adresse

Passwort

[Ich habe mein Passwort vergessen](#)



## Nach dem Einloggen

Hier kann jetzt das automatische Aufladen ausgefüllt werden

Hallo, Jürgen Fischer

015145337226-Deutschland Anderes Konto anzeigen

Ihr Guthaben: 7,50€

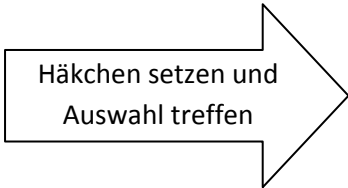
- FAQ
- [Wie kontaktiere ich den Lebara Kundenservice?](#)
  - [Wie erhalte ich eine SIM-Karte?](#)
  - [Woher bekomme ich eine Lebara Karte?](#)
  - [Wie aktiviere ich meine Karte?](#)

Automatische Aufladung verwalten

Einrichten  Deaktivieren

Tarife wählen

Lebara	Preise	Wahl
Lebara	10€	Wählen



Häkchen setzen bei automatische Aufladung verwalten (mit der oben dargestellten Einstellung wird die Lebarakarte immer mit 10 € aufgefüllt, wenn das Guthaben bei 2 € liegt).



# Es erscheint wieder der Zahlungsdialog

Dort kann eine EC-Karte eingetragen

oder per PayPal gezahlt werden.

Zusammenfassung		
Beschreibung	Anzahl	Preis
Automatische Aufladung	1	€ 0,00
Gesamtsumme		€ 0,00

 Sichere Bezahlweise wählen



Wählen Sie eine Zahlungsmethode



Gesamtbetrag EUR 0.00



Kreditkarte / Debitkarte (EC, Maestro Karte)

Kartennummer

Name des Kartenhabers  
(Exakt wie auf der Karte angegeben)

Gültig bis  /

Sicherheitscode  [Was ist das?](#)

Zahlungsadresse

Hausnummer

Straße

Stadt

Bundesland

Postleitzahl

Land

Diese Zahlungsmethode speichern

Zahlung bestätigen



PayPal (ELV)

## Zahlung bestätigen – Fertig